

# Biblioteca Municipal

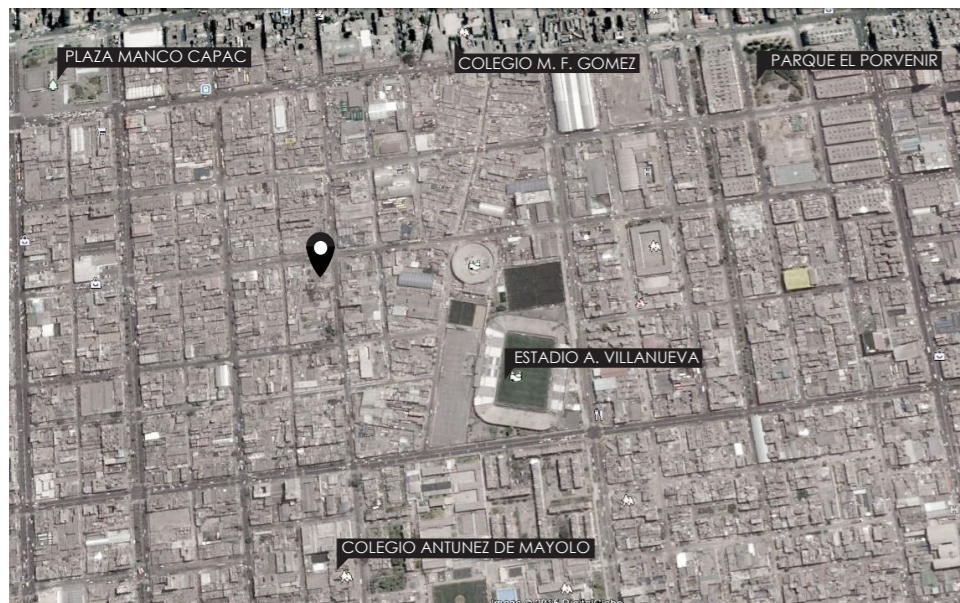
## Inca Garcilaso de La Vega

### La Victoria



#### UBICACIÓN

Jr. Andahuaylas 710, La Victoria.



La biblioteca se ubica en una zona céntrica del distrito. El público más atractivo se encuentra en los centros educativos cercanos ambos con nivel secundaria, así como los vecinos en general.



La zona que rodea la biblioteca se encuentra descuidada y sucia, tiene un uso industrial y de talleres, con poco tránsito peatonal. Los vecinos sienten temor de atravesar el lugar. La Biblioteca se encuentra sobre un centro de salud municipal. Un pequeño y descuidado letrero indica su ubicación.

#### CARACTERÍSTICAS GENERALES

- Ubicación en segundo nivel
- Utilizado para diversas actividades
- 3052 LIBROS
- Sin Wifi

#### PÚBLICO

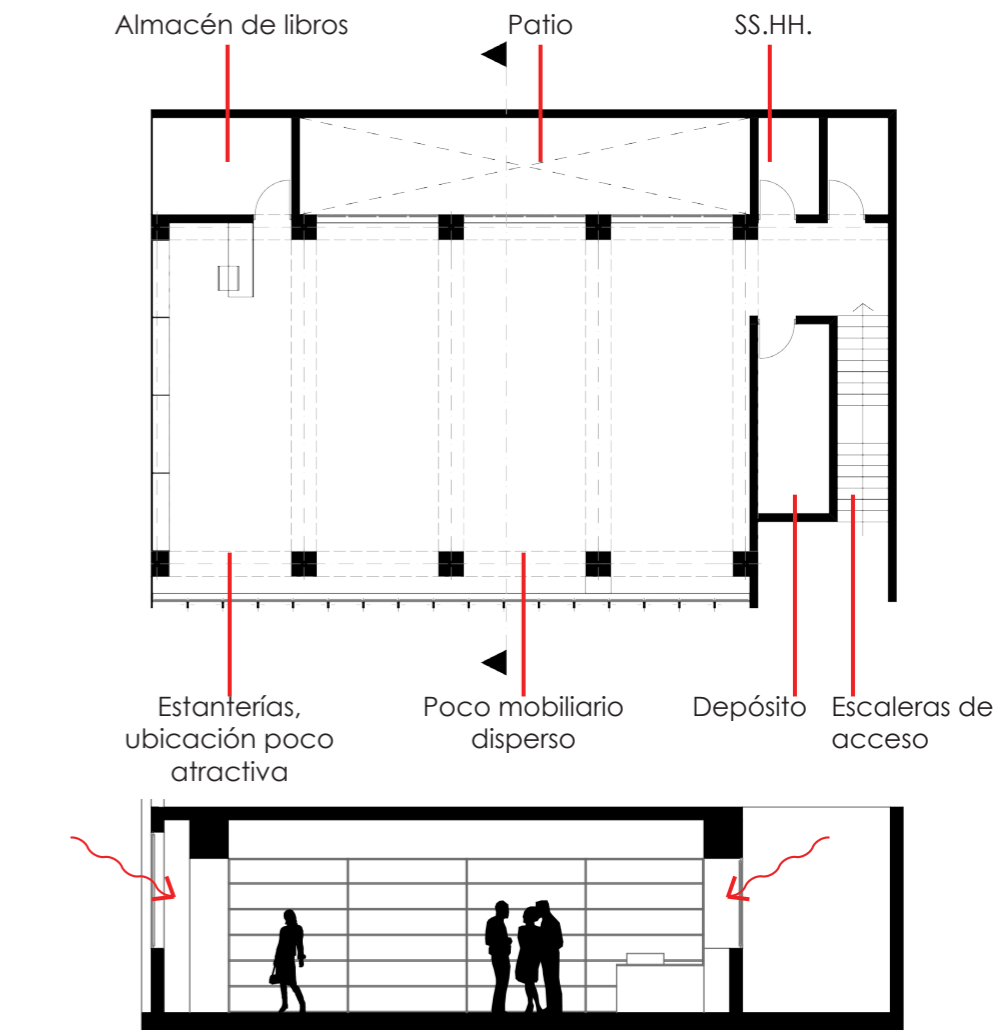
- 5-10 personas al día
- Vecinos y externos
- Escolares (primaria y secundaria)
- Institutos
- Niños

#### SERVICIOS Y ACTIVIDADES

- Asesoría Legal
- Cine para niños
- Capacitación de salud
- Programas de artes
- Clases de baile
- Presentaciones



#### CARACTERÍSTICAS ARQUITECTÓNICAS



- Buena iluminación y ventilación.
- Espacios laterales desperdiciados.
- Poco y deteriorado mobiliario (sillas y mesas)
- No es accesible a todo el público por estar en un segundo piso y solo contar con escaleras para su acceso.
- Las estanterías parecen rezagadas al fondo de la habitación, los libros no son los protagonistas
- No hay acceso a fuentes virtuales (internet, computadoras, tablets).

## 💡 PROPUESTAS

### 1. MÁS SEGURIDAD = MÁS PÚBLICO

La inseguridad de la zona es actualmente un obstáculo para que el público se acerque al local. Invertir en la seguridad del lugar permitirá que haya una actividad constante.

### 2. IDENTIDAD

El edificio que alberga la biblioteca, resulta poco atractivo para los usuarios. Se propone cambiar la apariencia del edificio, tanto en los colores como en el letrero de ingreso. Es importante que vecinos y usuarios sean partícipes de esta acción, ya sea con el aporte de ideas y/o en la realización de los cambios. De esta manera se logrará generar un sentido de apropiación y cuidado del local por parte de los usuarios.

### 3. RECURSOS VIRTUALES

Las bibliotecas actuales requieren del acceso a internet siendo este un medio con diversas fuentes bibliográficas, y conectividad con el mundo. Los libros físicos siempre serán de importancia para una biblioteca, pero complementarlos con las posibilidades que brinda el internet permitirán al usuario mayor acceso a información.

Se propone la implementación de WiFi gratuito, con una clave que el encargado brindará libremente a los usuarios, quienes podrán utilizarlo con el uso de sus propios equipos celulares, tablets o laptops.

Debido al uso y tamaño del lugar, se propone el uso de tablets como una alternativa para que todos los usuarios puedan acceder a este servicio. Para ello se deberá implementar un sistema de alquiler (gratuito), por ejemplo la entrega de una identificación, así como establecer un tiempo máximo de préstamo.

### 4. COPIAS

Se propone implementar el servicio de fotocopiado a un precio módico, para así facilitar la consulta a los libros una vez fuera de la biblioteca. Incluso, para mayor accesibilidad se propone un servicio de auto-escaneo gratuito con un equipo de computadora y scanner a libre disposición del usuario.

### 5. ESPACIO MULTIUSOS


Se considera que la mejor manera de aprovechar el espacio es diseñar un mobiliario eficiente que permita diversos usos en el lugar, como sucede actualmente. El mobiliario se coloca en tres lados del perímetro del local, aprovechando el ingreso de luz y evitando espacios en desuso. Se trata de un módulo que es multifuncional, replicable y auto-guardable.

#### ESTANTE + MESA + SILLAS




Los muebles se colocan entre las columnas, consiguiendo un buen ingreso de luz natural.

En total el local contendría seis estantes. Cada uno alberga cuatro sillas, pudiendo utilizarse en total 24 sillas para las actividades pertinentes




#### MODO DE EMPLEO:

1) Correr el parante intermedio



2) Extender el tablero superior



3) Utilizar las sillas insertadas en el estante.

#### ACTIVIDADES

CINE INFANTIL / CHARLAS / PRESENTACIONES



LECTURA



BAILE / EXPRESIÓN CORPORAL / OTROS

